

8月の中小企業月次景況調査(茨城県)

〔平成28年8月末現在〕

平成28年9月12日
茨城県中小企業団体中央会

「景況」「売上高」「収益状況」の主要3指標DIを見ると、「景況」「収益状況」は悪化した。 「売上高」は改善した。

業種別に見ると、製造業では、「景況」「売上高」は改善したが、「収益状況」は悪化した。非製造業では、「景況」「売上高」「収益状況」全ての指標で悪化した。

景況DI

製造業は、前月比5.2ポイント改善の-30.8ポイント、非製造業は、前月比8.7ポイント悪化の-52.2ポイント、全体では、1.2ポイント悪化の-40.8ポイントとなった。

売上高DI

製造業は、前月比20.6ポイント改善の-15.4ポイント、非製造業は、前月比21.7ポイント悪化の-56.5ポイント、全体では、0.7ポイント改善の-34.7ポイントとなった。

収益状況DI

製造業は、前月比6.2ポイント悪化の-46.2ポイント、非製造業は、前月比8.7ポイント悪化の-47.8ポイント、全体では、7.3ポイント悪化の46.9ポイントとなった。

茨城県中央会では、中小企業を取り巻く様々な環境の変化の下で、中小企業の発展を確保していくために中小企業の動向、問題点、要望等を機敏かつ的確に把握するために、中小企業で構成されている事業協同組合等の中小企業団体に業界景況ウォッチング連絡員を設置し、最新の「景況、売上高、収益状況、販売価格、取引条件」などの景気動向調査を実施しております。

情報連絡員一覧表（茨城県中央会・平成28年8月分）

集計上の分類業種	具体的な業種 (産業分類細分類相当)	組合及び組合員の現況等(景況の変化とその原因・現状等、企業経営・業界での問題点)
食料品	パン	人員確保が非常に困難であり、組合全体にとって重要課題のひとつである。
	味噌	
	酒	○県内全体の課税移出数量・業界全体の現状 当県の課税移出数量は、1月～6月までの落ち込み幅は前年より縮まったものの、7月は落ち込みが大きく前年比89.4%となった。また、吟醸酒を除き普通酒は前年比83.6%、純米・本醸造酒は前年比95.2%と低調であった。本格焼酎は前年比95.7%と回復基調にある。 ○県内当業界について 10月1日に全国一斉「日本酒で乾杯」を、水戸京成ホテルにて開催予定。15時より県清酒鑑評会の出品酒を一般公開、プレゼント等も企画している。また、10月7日には、東京浅草花やしきにて、「茨城の地酒まつり」を開催予定。
	納豆	スーパー全体が安売りになっていており、価格が低下している。消費が悪いのでどうしても安値競争となる。また、最低賃金の上昇により人件費が高くなり、収益が悪化する可能性がある。
	菓子	上旬、業況は低調に推移、お盆期間の売上は、前年より若干の減少にとどまったが、下旬は、台風等の影響により減少幅が大きかった。月間トータルで見ると、売上、収益共に減少。
繊維工業	織物 縫製	
	袋物	組合内で業績の良い企業、悪い企業があり2極化の様子が伺える。
木材・木製品	製材	製品の荷動きの中心は、プレカット向け製品が多いため、販売店は全般的に低調であり、先行き不透明感が強くなっている。
	プレカット	売上高は目標の70%となった。9月は加工予定が多く入ってきている。
紙・紙加工	段ボール	業界自体の売上は前年並であるが、中小企業は前年割れで、悪い所では10%ダウンとなった。大手が中小企業の仕事にも安く見積もりを提出し、採算が悪くなっている。
印刷	軽印刷 総合	
化学・ゴム	プラスチック製品	
窯業・土石製品	石材	
	コンクリート製品	
	焼物	夏場は商品の動きが鈍る傾向にあり、今年も例年通りの結果となった。この時期を乗り越えて、秋の行楽シーズンに向け態勢を整えていきたい。
鉄鋼・金属	鍍金	例年に比べ、得意先の盆休暇が長く、その影響で我々業界も長期の休暇を取るところが多かった。稼働日数が減少した為、売上は前年同月比1～2割程度の減少となった。
一般機器	精密機器	
	工業団地	○対象7組合員(製造会社)の売上状況の前年同月比は、減少7社、全体増減率75%となった。 ○市場(得意先生産等)動向と組合員への影響 昨年の排ガス規制の駆け込み需要の反動域の状況は変わらず、低調推移となった。
	重電	
電気機器	電化機器	生産高は、前年同月比で70百万円増(12.4%)となる637百万円。自動車関連において前年同月比16.8%のプラスに対して家電関連は同△10.3%。依然として家電関連における生産高は伸びてこない状況が続いている。
輸送機器	自動車部品	生産高はやや増加傾向にあるが、部分的な増加であり、全体的に見れば厳しい状況下にある。
	昇降機	
その他の製造業		

情報連絡員一覧表（茨城県中央会・平成28年8月分）

集計上の分類業種	具体的な業種 (産業分類細分類相当)	組合及び組合員の現況等(景況の変化とその原因・現状等、企業経営・業界での問題点)
卸売業	水産卸	精算所取扱高は前年同月比2.86%の減少。台風の影響で入荷も減少し、客足も伸び悩んだ。
	県南地区卸売	
	食品卸売業	野菜・果実合計で前年同月比93%の取扱高となった。果実に関しては、先月までと一転し、梨や桃の入荷量が増えたため、数量増、単価安で推移したが、上旬からお盆期間中にかけて売れ行きはあまりよくない状況となった。
	セメント	袋セメントの出荷袋数は前年同月比約12%減少。建設工事が少ないため、減少が続いている。
小売業	県北地区共同店舗	前年同月比、売上92.6%、客数90.6%、客単価102.2%となった。お盆売期間(11日～14日)も売上83%、客数90.4%と大変厳しい結果となった。
	県央地区共同店舗	昨年のプレミアム商品券流通の反動、および度重なる台風の影響により売上が大幅に減少し、大変厳しい夏となった。
	県南地区共同店舗	お盆明けから夏休み後半にかけてのイベント効果もあり、客数が伸び、飲食、食料品が前年同月比105%と好調であった。反面、アミューズメントを中心に子供連れ、ファミリー層の来店が悪く、前年同月比90%と苦戦を強いられた。
	クレジット	
	家電	オリンピック、高校野球と盛り上がりが多い月あったが、販売貢献はなく、天候不順の影響もあり、夏物が不振。7月～8月と全体的に前年を下回る結果となった。9月より仕切り直しをして順次スタートする施策を徹底し秋商戦を迎えたい。
	石油	ガソリンの販売価格は前年同月比で18円下落しているが、依然として一般組合員の仕入価格を下回るような安値での販売競争が続いていることも要因となり、組合員数は減少の一途をたどっている。
	農機具	
	中古車	出品、成約、落札ともオークションは不調である。円高の影響もあり輸出が伸び悩んでいる。また、新車販売の低迷のおおりの受け、中古車販売も低迷している。
商店街	水戸	
	筑西	
建設業	総合	土木工事の受注競争が激化している。20%のダンピングが常態化しており、採算ラインを下回った価格となっている。それでも各社は、その価格で入札を余儀なくされているのは工事量不足によるためである。数ヵ月以内に倒産、廃業者がでると予想される。
	電気工事	
	管工事	
	交通安全施設業	
サービス業	鉄筋	
	ホテル・旅館	天候の影響によるキャンセル等もあり、県内全エリアとも入込客数は減少し、収益は悪化となった。また、ロックフェスの第2週目が盆休と重なったことも収益悪化要因の一つである。
運輸業	自動車整備	組合員事業場の車両在庫状況指数である継続検査台数(持込検査)の前年同月比は、普通車は前年並み、軽は微増となった。 ○普通車 98.7% ○軽自動車..... 101.6%
	一般貨物運送	平成28年8月度の組合員数は115名、車輛台数は152台で前月から1名の減少となった。
その他の非製造業	県北地区一般貨物自動車運送	主要顧客の夏季休暇等による、トラック稼働低下に伴い売上が下がった。又、燃料価格は値上げとなり、収益を圧迫している。

行政庁・中央会に対する要望事項

集計上の分類業種	具体的な業種	行政庁・中央会に対する要望事項、または関心のある事項、意見等
食料品	酒	平成29年10月に日本酒造組合中央会主催の「日本酒で乾杯茨城大会」開催が決定。行政当局・各種団体からのご協力をお願いしたい。<10月21日(土) 場所:水戸芸術館>
	納豆	最低賃金上昇により、中小企業は非常に厳しくなっているのではないかと。
小売業	石油	揮発油税に消費税を課税している二重課税の廃止
建設業	総合	市で最低制限価格が設定されたが、最低制限価格の設定根拠は発表されていない。各社無謀ともいえる価格で応札しているが6か月経過した現在、制限価格を下回った入札はない。最低制限値が無謀と考えてもしかたがない値ではないのか。根拠の明示もなく無謀な入札をしても落札している。意味のない最低制限価格ではないのか。最低制限価格の設定根拠を明示していただきたい。

月次景況調査 8月のDI (前年同月比)

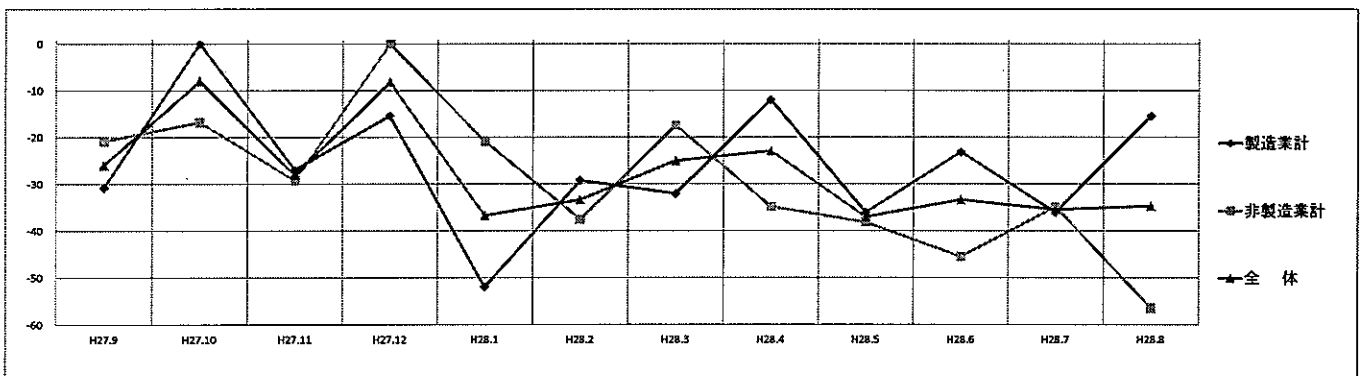
項目	全 体			製 造 業			非 製 造 業		
	8月	7月	前月比	8月	7月	前月比	8月	7月	前月比
景況	▲ 40.8	▲ 39.6	▲ 1.2	▲ 30.8	▲ 36.0	5.2	▲ 52.2	▲ 43.5	▲ 8.7
売上高	▲ 34.7	▲ 35.4	0.7	▲ 15.4	▲ 36.0	20.6	▲ 56.5	▲ 34.8	▲ 21.7
収益状況	▲ 46.9	▲ 39.6	▲ 7.3	▲ 46.2	▲ 40.0	▲ 6.2	▲ 47.8	▲ 39.1	▲ 8.7
販売価格	▲ 22.4	▲ 12.5	▲ 9.9	▲ 11.5	▲ 8.0	▲ 3.5	▲ 34.8	▲ 17.4	▲ 17.4
取引条件	▲ 24.5	▲ 14.6	▲ 9.9	▲ 19.2	▲ 12.0	▲ 7.2	▲ 30.4	▲ 17.4	▲ 13.0

D I 値推移表 (H27. 9月 ~ H28. 8月期)

《売上高の推移》

前年同月比	H27. 9	H27. 10	H27. 11	H27. 12	H28. 1	H28. 2	H28. 3	H28. 4	H28. 5	H28. 6	H28. 7	H28. 8
食料品製造業	▲ 16.7	0.0	▲ 16.7	0.0	▲ 20.0	0.0	▲ 16.7	▲ 16.7	▲ 50.0	0.0	0.0	▲ 33.3
製造業(食料品製造業以外)	▲ 35.0	0.0	▲ 30.0	▲ 20.0	▲ 60.0	▲ 36.8	▲ 36.8	▲ 10.5	▲ 31.6	▲ 30.0	▲ 47.4	▲ 10.0
製造業計	▲ 30.8	0.0	▲ 26.9	▲ 15.4	▲ 52.0	▲ 29.2	▲ 32.0	▲ 12.0	▲ 36.0	▲ 23.1	▲ 36.0	▲ 15.4
卸売業	0.0	50.0	25.0	▲ 25.0	0.0	50.0	50.0	25.0	▲ 25.0	▲ 25.0	▲ 25.0	▲ 50.0
小売業(商店街含む)	▲ 36.4	▲ 36.4	▲ 72.7	▲ 9.1	▲ 27.3	▲ 81.8	▲ 40.0	▲ 54.5	▲ 36.4	▲ 40.0	▲ 36.4	▲ 80.0
サービス業	0.0	0.0	50.0	50.0	0.0	50.0	50.0	0.0	▲ 50.0	▲ 100.0	▲ 50.0	▲ 50.0
建設業	20.0	▲ 40.0	▲ 20.0	0.0	▲ 20.0	▲ 20.0	▲ 40.0	▲ 50.0	▲ 50.0	▲ 50.0	▲ 25.0	▲ 20.0
運輸業	▲ 100.0	▲ 50.0	0.0	50.0	▲ 50.0	▲ 100.0	▲ 50.0	▲ 50.0	▲ 50.0	▲ 50.0	▲ 50.0	▲ 50.0
非製造業計	▲ 20.8	▲ 16.7	▲ 29.2	0.0	▲ 20.8	▲ 37.5	▲ 17.4	▲ 34.8	▲ 38.1	▲ 45.5	▲ 34.8	▲ 56.5
全体	▲ 26.0	▲ 8.0	▲ 28.0	▲ 8.2	▲ 36.7	▲ 33.3	▲ 25.0	▲ 22.9	▲ 37.0	▲ 33.3	▲ 35.4	▲ 34.7

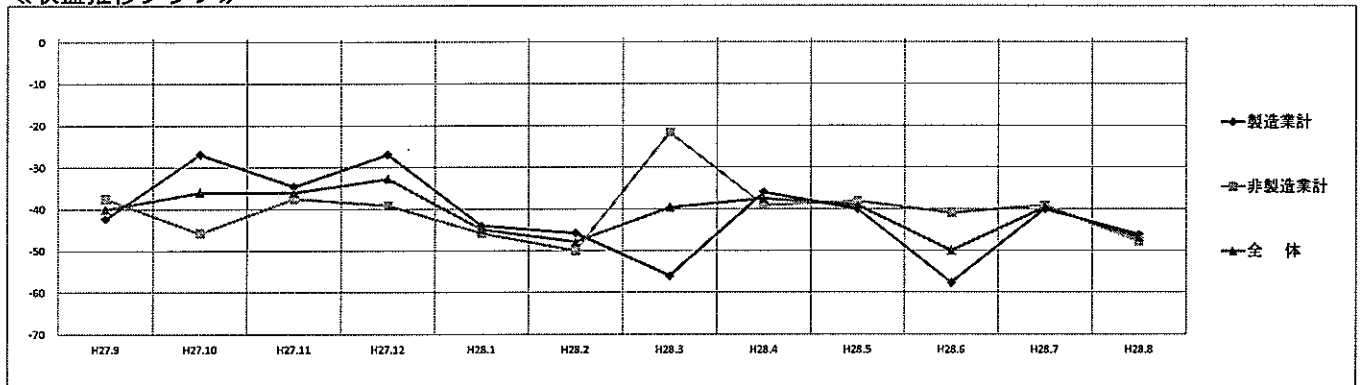
《売上高推移グラフ》



《収益の推移》

前年同月比	H27. 9	H27. 10	H27. 11	H27. 12	H28. 1	H28. 2	H28. 3	H28. 4	H28. 5	H28. 6	H28. 7	H28. 8
食料品製造業	▲ 16.7	▲ 16.7	▲ 16.7	▲ 16.7	▲ 40.0	▲ 20.0	▲ 50.0	▲ 50.0	▲ 33.3	▲ 50.0	16.7	▲ 16.7
製造業(食料品製造業以外)	▲ 50.0	▲ 30.0	▲ 25.0	▲ 30.0	▲ 45.0	▲ 52.6	▲ 57.9	▲ 31.6	▲ 42.1	▲ 60.0	▲ 57.9	▲ 55.0
製造業計	▲ 42.3	▲ 26.9	▲ 34.6	▲ 26.9	▲ 44.0	▲ 45.8	▲ 56.0	▲ 36.0	▲ 40.0	▲ 57.7	▲ 40.0	▲ 46.2
卸売業	▲ 25.0	▲ 25.0	▲ 25.0	▲ 25.0	▲ 25.0	0.0	▲ 25.0	▲ 25.0	▲ 25.0	0.0	▲ 25.0	▲ 25.0
小売業(商店街含む)	▲ 45.5	▲ 63.6	▲ 54.5	▲ 54.5	▲ 72.7	▲ 81.8	▲ 40.0	▲ 63.6	▲ 45.5	▲ 70.0	▲ 45.5	▲ 70.0
サービス業	50.0	50.0	50.0	0.0	0.0	50.0	50.0	0.0	▲ 50.0	▲ 50.0	▲ 50.0	▲ 50.0
建設業	▲ 20.0	▲ 40.0	▲ 40.0	▲ 25.0	▲ 20.0	▲ 40.0	0.0	▲ 25.0	▲ 25.0	▲ 25.0	▲ 25.0	▲ 20.0
運輸業	▲ 100.0	▲ 100.0	▲ 50.0	▲ 50.0	▲ 50.0	▲ 100.0	▲ 50.0	0.0	▲ 50.0	0.0	▲ 50.0	▲ 50.0
非製造業計	▲ 37.5	▲ 45.8	▲ 37.5	▲ 39.1	▲ 45.8	▲ 50.0	▲ 21.7	▲ 39.1	▲ 38.1	▲ 40.9	▲ 39.1	▲ 47.8
全体	▲ 40.0	▲ 36.0	▲ 36.0	▲ 32.7	▲ 44.9	▲ 47.9	▲ 39.6	▲ 37.5	▲ 39.1	▲ 50.0	▲ 39.6	▲ 46.9

《収益推移グラフ》

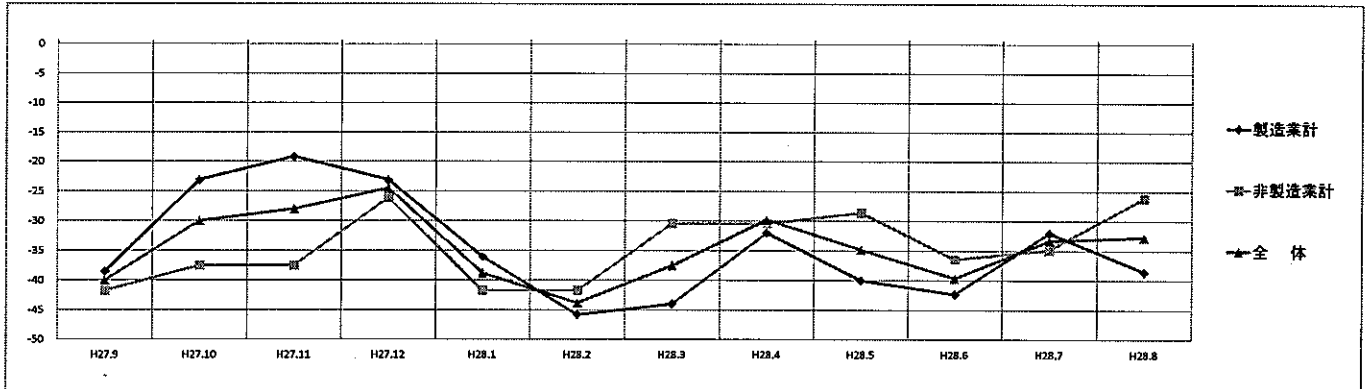


D I 値推移表 (H27. 9月 ~ H28. 8月期)

《資金繰りの推移》

前年同月比	H27. 9	H27. 10	H27. 11	H27. 12	H28. 1	H28. 2	H28. 3	H28. 4	H28. 5	H28. 6	H28. 7	H28. 8
食料品製造業	▲ 33.3	▲ 33.3	▲ 16.7	▲ 16.7	▲ 40.0	▲ 40.0	▲ 33.3	▲ 33.3	▲ 33.3	▲ 33.3	0.0	▲ 16.7
製造業(食料品製造業以外)	▲ 40.0	▲ 20.0	▲ 20.0	▲ 25.0	▲ 35.0	▲ 47.4	▲ 47.4	▲ 31.6	▲ 42.1	▲ 45.0	▲ 42.1	▲ 45.0
製造業計	▲ 38.5	▲ 23.1	▲ 19.2	▲ 23.1	▲ 36.0	▲ 45.8	▲ 44.0	▲ 32.0	▲ 40.0	▲ 42.3	▲ 32.0	▲ 38.5
卸売業	▲ 25.0	▲ 25.0	▲ 25.0	0.0	▲ 25.0	0.0	▲ 25.0	▲ 25.0	▲ 25.0	0.0	▲ 25.0	▲ 25.0
小売業(商店街含む)	▲ 63.6	▲ 54.5	▲ 54.5	▲ 36.4	▲ 63.6	▲ 63.6	▲ 50.0	▲ 45.5	▲ 45.5	▲ 60.0	▲ 45.5	▲ 40.0
サービス業	0.0	0.0	0.0	0.0	0.0	0.0	0.0	0.0	0.0	▲ 50.0	0.0	0.0
建設業	▲ 20.0	▲ 20.0	▲ 20.0	▲ 25.0	▲ 20.0	▲ 20.0	0.0	▲ 25.0	▲ 25.0	▲ 25.0	▲ 25.0	▲ 20.0
運輸業	▲ 50.0	▲ 50.0	▲ 50.0	▲ 50.0	▲ 50.0	▲ 100.0	▲ 50.0	0.0	0.0	0.0	▲ 50.0	0.0
非製造業計	▲ 41.7	▲ 37.5	▲ 37.5	▲ 26.1	▲ 41.7	▲ 41.7	▲ 30.4	▲ 30.4	▲ 28.6	▲ 36.4	▲ 34.8	▲ 26.1
全体	▲ 40.0	▲ 30.0	▲ 28.0	▲ 24.5	▲ 38.8	▲ 43.8	▲ 37.5	▲ 29.8	▲ 34.8	▲ 39.6	▲ 33.3	▲ 32.7

《資金繰り推移グラフ》



《景況の推移》

前年同月比	H27. 9	H27. 10	H27. 11	H27. 12	H28. 1	H28. 2	H28. 3	H28. 4	H28. 5	H28. 6	H28. 7	H28. 8
食料品製造業	▲ 16.7	▲ 16.7	0.0	0.0	▲ 20.0	▲ 20.0	▲ 33.3	0.0	▲ 33.3	▲ 16.7	0.0	▲ 16.7
製造業(食料品製造業以外)	▲ 45.0	▲ 25.0	▲ 35.0	▲ 35.0	▲ 50.0	▲ 42.1	▲ 57.9	▲ 26.3	▲ 36.8	▲ 45.0	▲ 47.4	▲ 35.0
製造業計	▲ 38.5	▲ 23.1	▲ 26.9	▲ 26.9	▲ 44.0	▲ 37.5	▲ 52.0	▲ 20.0	▲ 36.0	▲ 38.5	▲ 36.0	▲ 30.8
卸売業	▲ 50.0	▲ 25.0	▲ 25.0	▲ 25.0	▲ 25.0	▲ 25.0	0.0	▲ 25.0	▲ 25.0	▲ 25.0	▲ 25.0	▲ 25.0
小売業(商店街含む)	▲ 72.7	▲ 63.6	▲ 63.6	▲ 54.5	▲ 81.8	▲ 81.8	▲ 60.0	▲ 63.6	▲ 45.5	▲ 60.0	▲ 54.5	▲ 70.0
サービス業	50.0	50.0	50.0	50.0	▲ 50.0	50.0	50.0	0.0	▲ 50.0	▲ 50.0	▲ 50.0	▲ 50.0
建設業	▲ 20.0	▲ 20.0	▲ 20.0	▲ 50.0	▲ 40.0	▲ 40.0	▲ 40.0	▲ 50.0	▲ 50.0	▲ 25.0	▲ 25.0	▲ 40.0
運輸業	0.0	▲ 50.0	▲ 50.0	▲ 50.0	0.0	▲ 100.0	▲ 50.0	▲ 50.0	▲ 50.0	▲ 50.0	▲ 50.0	▲ 50.0
非製造業計	▲ 41.7	▲ 37.5	▲ 37.5	▲ 39.1	▲ 54.2	▲ 54.2	▲ 34.8	▲ 47.8	▲ 42.9	▲ 45.5	▲ 43.5	▲ 52.2
全体	▲ 40.0	▲ 30.0	▲ 32.0	▲ 32.7	▲ 49.0	▲ 45.8	▲ 43.8	▲ 31.9	▲ 39.1	▲ 41.7	▲ 39.6	▲ 40.8

《景況推移グラフ》

